






ELEZIONE DEL SENATO DELLA REPUBBLICA di domenica 25 settembre 2022

REGIONE SARDEGNA
COLLEGIO PLURINOMINALE - 01
COLLEGIO UNINOMINALE - 01

COMUNE DI CARBONIA - Prov. Sud Sardegna

sezione	ELETTORI			VOTANTI			CANDIDATO UNINOMINALE		LISTE COLLEGATE				
	M	F	Totale	M	F	Totale	ANTONELLA ZEDDA						
							nata a Cagliari il 17/01/1976						
							Voti validi	Voti al solo candidato uninominale	 FORZA ITALIA	 LEGA PER SALVINI PREMIER	 NOI MODERATI/LUPI - TOTI - BRUGNARO - UDC	 FRATELLI D'ITALIA CON GIORGIA MELONI	Totale liste
1	409	447	856	209	258	467	154	4	22	20	8	100	150
2	423	490	913	199	226	425	124	3	18	15	7	81	121
3	377	451	828	214	256	470	145	4	26	23	9	83	141
4	330	430	760	187	207	394	134	3	27	17	5	82	131
5	333	399	732	165	190	355	111	1	23	29	3	55	110
6	385	406	791	179	181	360	130	3	16	34	12	65	127
7	353	376	729	187	195	382	121	1	23	18	9	70	120
8	461	520	981	262	296	558	184	3	41	28	10	102	181
9	290	350	640	128	151	279	98	1	20	16	3	58	97
10	420	452	872	220	238	458	151	8	17	24	12	90	143
11	255	292	547	133	147	280	97	3	14	21	5	54	94
12	270	308	578	150	163	313	94	4	10	21	5	54	90
13	213	259	472	127	137	264	81	1	12	20	5	43	80
14	345	386	731	200	207	407	105	1	17	15	5	67	104
15	187	237	424	96	106	202	63	1	10	15	5	32	62
16	293	341	634	118	129	247	84	0	15	19	4	46	84
17	320	377	697	148	163	311	117	2	19	17	5	74	115
18	343	365	708	190	183	373	110	1	19	18	7	65	109
19	306	335	641	135	154	289	107	3	14	17	7	66	104
20	284	333	617	143	173	316	107	7	19	20	2	59	100
21	539	576	1115	325	330	655	242	9	40	42	19	132	233
22	630	610	1240	333	329	662	221	6	35	31	12	137	215
23	457	509	966	278	310	588	147	6	21	24	3	93	141
24	455	470	925	275	273	548	139	5	25	27	7	75	134
25	101	105	206	57	64	121	36	3	8	4	2	19	33
26	564	524	1088	255	248	503	173	6	39	31	7	90	167
27	291	324	615	154	138	292	56	2	17	13	1	23	54
28	332	360	692	169	177	346	107	0	19	20	5	63	107
29	488	470	958	272	232	504	133	5	14	27	13	74	128
30	373	402	775	187	170	357	115	4	17	42	9	43	111
31	331	344	675	179	168	347	99	5	12	32	10	40	94
32	0	0	0	14	9	23	10	0	5	0	0	5	10
totale	11158	12248	23406	5888	6208	12096	3795	105	634	700	216	2140	3690
			%	52,77%	50,69%	51,68%	31,37%	0,87%	5,24%	5,79%	1,79%	17,69%	30,51%

ELEZIONE DEL SENATO DELLA REPUBBLICA di domenica 25 settembre 2022
 REGIONE SARDEGNA
 COLLEGIO PLURINOMINALE - 01
 COLLEGIO UNINOMINALE - 01
COMUNE DI CARBONIA - Prov. Sud Sardegna

sezione	ELETTORI			VOTANTI			CANDIDATO UNINOMINALE		LISTE COLLEGATE
	M	F	Totale	M	F	Totale	GIOVANNI FANCELLO		
							nata a Nuoro il 04/02/1980		
							Voti validi	Voti al solo candidato uninominale	 UNIONE POPOLARE CON DE MAGISTRIS
1	409	447	856	209	258	467	7	1	6
2	423	490	913	199	226	425	6	0	6
3	377	451	828	214	256	470	4	0	4
4	330	430	760	187	207	394	9	0	9
5	333	399	732	165	190	355	6	1	5
6	385	406	791	179	181	360	4	0	4
7	353	376	729	187	195	382	3	0	3
8	461	520	981	262	296	558	4	0	4
9	290	350	640	128	151	279	5	0	5
10	420	452	872	220	238	458	6	1	5
11	255	292	547	133	147	280	3	0	3
12	270	308	578	150	163	313	3	0	3
13	213	259	472	127	137	264	2	0	2
14	345	386	731	200	207	407	5	0	5
15	187	237	424	96	106	202	1	0	1
16	293	341	634	118	129	247	2	1	1
17	320	377	697	148	163	311	6	1	5
18	343	365	708	190	183	373	2	0	2
19	306	335	641	135	154	289	4	2	2
20	284	333	617	143	173	316	4	0	4
21	539	576	1115	325	330	655	6	0	6
22	630	610	1240	333	329	662	9	1	8
23	457	509	966	278	310	588	10	0	10
24	455	470	925	275	273	548	5	2	3
25	101	105	206	57	64	121	0	0	0
26	564	524	1088	255	248	503	2	0	2
27	291	324	615	154	138	292	3	0	3
28	332	360	692	169	177	346	4	1	3
29	488	470	958	272	232	504	7	1	6
30	373	402	775	187	170	357	3	0	3
31	331	344	675	179	168	347	4	0	4
32	0	0	0	14	9	23	1	0	1
totale	11158	12248	23406	5888	6208	12096	140	12	128
			%	52,77%	50,69%	51,68%	1,16%	0,10%	1,06%


ELEZIONE DEL SENATO DELLA REPUBBLICA di domenica 25 settembre 2022

REGIONE SARDEGNA

COLLEGIO PLURINOMINALE - 01

COLLEGIO UNINOMINALE - 01


COMUNE DI CARBONIA - Prov. Sud Sardegna

sezione	ELETTORI			VOTANTI			CANDIDATO UNINOMINALE		LISTE COLLEGATE
	M	F	Totale	M	F	Totale	NICOLA DI CESARE		
							nato a Cagliari il 04/02/1963		
							Voti validi	Voti al solo candidato uninominale	 1 Anna Paola Usai nata a Cagliari il 28/07/1958 2 Samuele Meris nato a Cagliari il 02/03/1982 3 Patrizia Piras nata a Cagliari il 28/03/1958 ITALIA SOVRANA E POPOLARE
1	409	447	856	209	258	467	8	0	8
2	423	490	913	199	226	425	11	0	11
3	377	451	828	214	256	470	5	0	5
4	330	430	760	187	207	394	9	0	9
5	333	399	732	165	190	355	3	0	3
6	385	406	791	179	181	360	11	1	10
7	353	376	729	187	195	382	7	0	7
8	461	520	981	262	296	558	15	0	15
9	290	350	640	128	151	279	3	0	3
10	420	452	872	220	238	458	4	1	3
11	255	292	547	133	147	280	3	0	3
12	270	308	578	150	163	313	8	0	8
13	213	259	472	127	137	264	2	0	2
14	345	386	731	200	207	407	4	0	4
15	187	237	424	96	106	202	6	0	6
16	293	341	634	118	129	247	2	0	2
17	320	377	697	148	163	311	11	0	11
18	343	365	708	190	183	373	11	0	11
19	306	335	641	135	154	289	4	0	4
20	284	333	617	143	173	316	3	0	3
21	539	576	1115	325	330	655	5	1	4
22	630	610	1240	333	329	662	9	1	8
23	457	509	966	278	310	588	15	1	14
24	455	470	925	275	273	548	15	0	15
25	101	105	206	57	64	121	0	0	0
26	564	524	1088	255	248	503	6	0	6
27	291	324	615	154	138	292	4	0	4
28	332	360	692	169	177	346	3	0	3
29	488	470	958	272	232	504	2	0	2
30	373	402	775	187	170	357	4	0	4
31	331	344	675	179	168	347	8	0	8
32	0	0	0	14	9	23	1	0	1
totale	11158	12248	23406	5888	6208	12096	202	5	197
			%	52,77%	50,69%	51,68%	1,67%	0,04%	1,63%


ELEZIONE DEL SENATO DELLA REPUBBLICA di domenica 25 settembre 2022
 REGIONE SARDEGNA
 COLLEGIO PLURINOMINALE - 01
 COLLEGIO UNINOMINALE - 01
COMUNE DI CARBONIA - Prov. Sud Sardegna

sezione	ELETTORI			VOTANTI			CANDIDATO UNINOMINALE		LISTE COLLEGATE
	M	F	Totale	M	F	Totale	ANTONELLA ATZEI		
							nata a Marineo il 13/05/1962		
Voti validi		Voti al solo candidato uninominale		ITALEXIT PER L'ITALIA					
1	409	447	856	209	258	467	13	2	11
2	423	490	913	199	226	425	14	0	14
3	377	451	828	214	256	470	12	0	12
4	330	430	760	187	207	394	4	0	4
5	333	399	732	165	190	355	6	0	6
6	385	406	791	179	181	360	19	1	18
7	353	376	729	187	195	382	14	0	14
8	461	520	981	262	296	558	16	0	16
9	290	350	640	128	151	279	9	0	9
10	420	452	872	220	238	458	12	0	12
11	255	292	547	133	147	280	8	0	8
12	270	308	578	150	163	313	12	0	12
13	213	259	472	127	137	264	4	0	4
14	345	386	731	200	207	407	11	0	11
15	187	237	424	96	106	202	10	0	10
16	293	341	634	118	129	247	7	0	7
17	320	377	697	148	163	311	12	0	12
18	343	365	708	190	183	373	17	0	17
19	306	335	641	135	154	289	10	1	9
20	284	333	617	143	173	316	9	2	7
21	539	576	1115	325	330	655	21	0	21
22	630	610	1240	333	329	662	17	0	17
23	457	509	966	278	310	588	14	0	14
24	455	470	925	275	273	548	14	1	13
25	101	105	206	57	64	121	3	0	3
26	564	524	1088	255	248	503	9	1	8
27	291	324	615	154	138	292	4	0	4
28	332	360	692	169	177	346	2	0	2
29	488	470	958	272	232	504	8	0	8
30	373	402	775	187	170	357	16	0	16
31	331	344	675	179	168	347	6	0	6
32	0	0	0	14	9	23	0	0	0
totale	11158	12248	23406	5888	6208	12096	333	8	325
			%	52,77%	50,69%	51,68%	2,75%	0,07%	2,69%


ELEZIONE DEL SENATO DELLA REPUBBLICA di domenica 25 settembre 2022
 REGIONE SARDEGNA
 COLLEGIO PLURINOMINALE - 01
 COLLEGIO UNINOMINALE - 01
COMUNE DI CARBONIA - Prov. Sud Sardegna

sezione	ELETTORI			VOTANTI			CANDIDATO UNINOMINALE		LISTE COLLEGATE
	M	F	Totale	M	F	Totale	MARIA LUISA BUSINCO		
							nata a Cagliari il 28/08/1957		
							Voti validi	Voti al solo candidato uninominale	 VITA
1	409	447	856	209	258	467	7	0	7
2	423	490	913	199	226	425	2	0	2
3	377	451	828	214	256	470	1	0	1
4	330	430	760	187	207	394	3	0	3
5	333	399	732	165	190	355	2	0	2
6	385	406	791	179	181	360	0	0	0
7	353	376	729	187	195	382	4	0	4
8	461	520	981	262	296	558	3	0	3
9	290	350	640	128	151	279	1	0	1
10	420	452	872	220	238	458	3	0	3
11	255	292	547	133	147	280	1	0	1
12	270	308	578	150	163	313	3	0	3
13	213	259	472	127	137	264	2	0	2
14	345	386	731	200	207	407	5	0	5
15	187	237	424	96	106	202	2	0	2
16	293	341	634	118	129	247	4	0	4
17	320	377	697	148	163	311	3	0	3
18	343	365	708	190	183	373	5	0	5
19	306	335	641	135	154	289	0	0	0
20	284	333	617	143	173	316	3	1	2
21	539	576	1115	325	330	655	4	0	4
22	630	610	1240	333	329	662	10	0	10
23	457	509	966	278	310	588	0	0	0
24	455	470	925	275	273	548	4	0	4
25	101	105	206	57	64	121	0	0	0
26	564	524	1088	255	248	503	1	0	1
27	291	324	615	154	138	292	3	0	3
28	332	360	692	169	177	346	83	0	83
29	488	470	958	272	232	504	2	0	2
30	373	402	775	187	170	357	1	0	1
31	331	344	675	179	168	347	1	0	1
32	0	0	0	14	9	23	0	0	0
totale	11158	12248	23406	5888	6208	12096	163	1	162
			%	52,77%	50,69%	51,68%	1,35%	0,01%	1,34%

ELEZIONE DEL SENATO DELLA REPUBBLICA di domenica 25 settembre 2022
 REGIONE SARDEGNA
 COLLEGIO PLURINOMINALE - 01
 COLLEGIO UNINOMINALE - 01
COMUNE DI CARBONIA - Prov. Sud Sardegna

sezione	ELETTORI			VOTANTI			CANDIDATO UNINOMINALE		LISTE COLLEGATE
	M	F	Totale	M	F	Totale	SABRINA LICHERI		
							nata ad Assemini il 04/06/1971		
							Voti validi	Voti al solo candidato uninominale	 MOVIMENTO 5 STELLE
1	409	447	856	209	258	467	110	2	108
2	423	490	913	199	226	425	136	8	128
3	377	451	828	214	256	470	144	5	139
4	330	430	760	187	207	394	93	0	93
5	333	399	732	165	190	355	103	5	98
6	385	406	791	179	181	360	69	5	64
7	353	376	729	187	195	382	105	0	105
8	461	520	981	262	296	558	130	0	130
9	290	350	640	128	151	279	81	0	81
10	420	452	872	220	238	458	121	8	113
11	255	292	547	133	147	280	90	3	87
12	270	308	578	150	163	313	89	0	89
13	213	259	472	127	137	264	72	0	72
14	345	386	731	200	207	407	100	6	94
15	187	237	424	96	106	202	61	2	59
16	293	341	634	118	129	247	81	4	77
17	320	377	697	148	163	311	64	6	58
18	343	365	708	190	183	373	106	4	102
19	306	335	641	135	154	289	64	2	62
20	284	333	617	143	173	316	80	1	79
21	539	576	1115	325	330	655	168	10	158
22	630	610	1240	333	329	662	175	4	171
23	457	509	966	278	310	588	173	9	164
24	455	470	925	275	273	548	188	10	178
25	101	105	206	57	64	121	36	1	35
26	564	524	1088	255	248	503	142	8	134
27	291	324	615	154	138	292	82	3	79
28	332	360	692	169	177	346	16	2	14
29	488	470	958	272	232	504	144	11	133
30	373	402	775	187	170	357	112	6	106
31	331	344	675	179	168	347	94	0	94
32	0	0	0	14	9	23	6	0	6
totale	11158	12248	23406	5888	6208	12096	3235	125	3110
			%	52,77%	50,69%	51,68%	26,74%	1,03%	25,71%





ELEZIONE DEL SENATO DELLA REPUBBLICA di domenica 25 settembre 2022
 REGIONE SARDEGNA
 COLLEGIO PLURINOMINALE - 01
 COLLEGIO UNINOMINALE - 01
COMUNE DI CARBONIA - Prov. Sud Sardegna

sezione	ELETTORI			VOTANTI			CANDIDATO UNINOMINALE		LISTE COLLEGATE
	M	F	Totale	M	F	Totale	CLAUDIA MEDDA		
							nata a Cagliari il 13/03/1977		
						Voti validi	Voti al solo candidato uninominale	 AZIONE - ITALIA VIVA - CALEND A	
1	409	447	856	209	258	467	23	1	22
2	423	490	913	199	226	425	20	2	18
3	377	451	828	214	256	470	26	1	25
4	330	430	760	187	207	394	19	0	19
5	333	399	732	165	190	355	25	2	23
6	385	406	791	179	181	360	22	1	21
7	353	376	729	187	195	382	9	0	9
8	461	520	981	262	296	558	30	0	30
9	290	350	640	128	151	279	15	0	15
10	420	452	872	220	238	458	35	0	35
11	255	292	547	133	147	280	7	0	7
12	270	308	578	150	163	313	15	0	15
13	213	259	472	127	137	264	23	0	23
14	345	386	731	200	207	407	32	3	29
15	187	237	424	96	106	202	3	0	3
16	293	341	634	118	129	247	10	1	9
17	320	377	697	148	163	311	12	1	11
18	343	365	708	190	183	373	15	0	15
19	306	335	641	135	154	289	18	2	16
20	284	333	617	143	173	316	7	1	6
21	539	576	1115	325	330	655	34	1	33
22	630	610	1240	333	329	662	33	2	31
23	457	509	966	278	310	588	20	1	19
24	455	470	925	275	273	548	14	0	14
25	101	105	206	57	64	121	5	1	4
26	564	524	1088	255	248	503	19	1	18
27	291	324	615	154	138	292	12	3	9
28	332	360	692	169	177	346	0	0	0
29	488	470	958	272	232	504	22	0	22
30	373	402	775	187	170	357	18	2	16
31	331	344	675	179	168	347	22	0	22
32	0	0	0	14	9	23	2	0	2
totale	11158	12248	23406	5888	6208	12096	567	26	541
			%	52,77%	50,69%	51,68%	4,69%	0,21%	4,47%

ELEZIONE DEL SENATO DELLA REPUBBLICA di domenica 25 settembre 2022

REGIONE SARDEGNA
COLLEGIO PLURINOMINALE - 01
COLLEGIO UNINOMINALE - 01

COMUNE DI CARBONIA - Prov. Sud Sardegna

sezione	ELETTORI			VOTANTI			CANDIDATO UNINOMINALE		LISTE COLLEGATE				
	M	F	Totale	M	F	Totale	MARIA DEL ZOMPO nata a Cagliari il 21/04/1951		 PARTITO DEMOCRATICO - ITALIA DEMOCRATICA E PROGRESSISTA	 IMPEGNO CIVICO LUIGI DI MAIO - CENTRO DEMOCRATICO	 +EUROPA	 ALLEANZA VERDI E SINISTRA	Totale liste
							Voti validi	Voti al solo candidato uninomiale					
1	409	447	856	209	258	467	130	10	101	0	6	13	120
2	423	490	913	199	226	425	99	3	79	4	7	6	96
3	377	451	828	214	256	470	115	9	89	1	6	10	106
4	330	430	760	187	207	394	113	7	90	2	5	9	106
5	333	399	732	165	190	355	88	3	63	2	6	14	85
6	385	406	791	179	181	360	80	3	59	4	3	11	77
7	353	376	729	187	195	382	114	6	87	3	8	10	108
8	461	520	981	262	296	558	164	8	129	3	9	15	156
9	290	350	640	128	151	279	56	2	45	0	3	6	54
10	420	452	872	220	238	458	115	5	89	5	10	6	110
11	255	292	547	133	147	280	55	2	43	3	1	6	53
12	270	308	578	150	163	313	79	4	65	3	1	6	75
13	213	259	472	127	137	264	69	1	57	3	2	6	68
14	345	386	731	200	207	407	122	13	88	2	2	17	109
15	187	237	424	96	106	202	52	3	47	1	1	0	49
16	293	341	634	118	129	247	48	3	32	3	1	9	45
17	320	377	697	148	163	311	69	7	53	2	2	5	62
18	343	365	708	190	183	373	87	2	73	3	4	5	85
19	306	335	641	135	154	289	70	5	50	0	6	9	65
20	284	333	617	143	173	316	98	7	76	2	4	9	91
21	539	576	1115	325	330	655	163	7	135	2	12	7	156
22	630	610	1240	333	329	662	167	12	121	5	8	21	155
23	457	509	966	278	310	588	190	15	139	4	14	18	175
24	455	470	925	275	273	548	156	11	122	1	9	13	145
25	101	105	206	57	64	121	33	0	27	0	1	5	33
26	564	524	1088	255	248	503	132	7	111	1	4	9	125
27	291	324	615	154	138	292	86	4	73	1	0	8	82
28	332	360	692	169	177	346	120	8	100	1	4	7	112
29	488	470	958	272	232	504	170	4	152	2	3	9	166
30	373	402	775	187	170	357	79	7	67	1	2	2	72
31	331	344	675	179	168	347	103	4	92	3	0	4	99
32	0	0	0	14	9	23	3	0	3	0	0	0	3
totale	11158	12248	23406	5888	6208	12096	3225	182	2557	67	144	275	3043
			%	52,77%	50,69%	51,68%	26,66%	1,50%	21,14%	0,55%	1,19%	2,27%	25,16%

Totale voti validi liste	
432	
396	
433	
374	
332	
321	
370	
535	
265	
424	
256	
295	
253	
361	
192	
229	
277	
346	
262	
292	
615	
615	
537	
506	
108	
461	
238	
324	
467	
329	
328	
23	
11196	